

Viešoji įstaiga Panevėžio plėtros agentūra
2021 M. GRUODŽIO 31 D. PASIBAIGUSIŲ METŲ
FINANSINIŲ ATASKAITŲ RINKINYS

Parengta pagal viešojo sektoriaus apskaitos

Ir finansinės atskaitomybės standartus

Viešoji įstaiga Panevėžio plėtros agentūra, Laisvės a. 11, Panevėžio m., Panevėžio m. sav.

2021 M. GRUODŽIO 31 D. pasibaigusių metų FINANSINIŲ ATASKAITŲ RINKINYS

(Visos sumos eurais, jei nenurodyta kitaip)

Patvirtinta
ID: -2147396972
D/L: 2022-03-31 18:44:41

FINANSINĖS BŪKLĖS ATASKAITA
PAGAL 2021 M. GRUODŽIO 31 D. DUOMENIS

2022 03 15 Nr. 1
(data)

Pateikimo valiuta ir tikslumas: eurais

Eil. Nr.	Straipsniai	Pastabos Nr.	Paskutinė ataskaitinio laikotarpio diena	Paskutinė praėjusio ataskaitinio laikotarpio diena
1	2	3	4	5
A	ILGALAIKIS TURTAS		2.216,05	3.949,52
I	Nematerialusis turtas	P03	2.037,62	3.137,42
I.1	Plėtros darbai			
I.2	Programinė įranga ir jos licencijos		0,00	0,00
I.3	Kitas nematerialusis turtas		2.037,62	3.137,42
I.4	Nebaigti projektai ir išankstiniai mokėjimai			
I.5	Prestižas			
II	Ilgalaikis materialusis turtas	P04	178,43	812,10
II.1	Žemė			
II.2	Pastatai			
II.3	Infrastruktūros ir kiti statiniai			
II.4	Nekilnojamosios kultūros vertybės			
II.5	Mašinos ir įrenginiai			
II.6	Transporto priemonės			
II.7	Kilnojamosios kultūros vertybės			
II.8	Baldai ir biuro įranga			
II.9	Kitas ilgalaikis materialusis turtas		178,43	812,10
II.10	Nebaigta statyba ir išankstiniai mokėjimai			
III	Ilgalaikis finansinis turtas	1		
IV	Mineraliniai išteklių ir kitas ilgalaikis turtas			
B	BIOLOGINIS TURTAS			
C	TRUMPALAIKIS TURTAS		69.378,52	46.745,17
I	Atsargos	P08	7.937,01	6.398,77
I.1	Strateginės ir neliečiamosios atsargos			
I.2	Medžiagos, žaliavos ir ūkinis inventorių			
I.3	Nebaigta gaminti produkcija ir nebaigtos vykdyti sutartys			
I.4	Pagaminta produkcija, atsargos, skirtos parduoti (perduoti)		7.937,01	6.398,77
I.5	Ilgalaikis materialusis ir biologinis turtas, skirtas parduoti			
II	Išankstiniai apmokėjimai	P09	905,17	11,71
III	Per vienus metus gautinos sumos	P10	10.010,14	10.397,09
III.1	Gautinos trumpalaikės finansinės sumos			
III.2	Gautini mokesčiai ir socialinės įmokos			10.397,09
III.3	Gautinos finansavimo sumos			
III.4	Gautinos sumos už turto naudojimą, parduotas prekes, turta, paslaugas	1		
III.5	Sukauptos gautinos sumos			
III.6	Kitos gautinos sumos		10.010,14	
IV	Trumpalaikės investicijos			
V	Pinigai ir pinigų ekvivalentai	P11	50.526,20	29.937,60
	IŠ VISO TURTO:		71.594,57	50.694,69

(tęsinys kitame puslapyje)

Viešojo įstaiga Panevėžio plėtros agentūra, Laisvės a. 11, Panevėžio m., Panevėžio m. sav.

2021 M. GRUODŽIO 31 D. pasibaigusių metų FINANSINIŲ ATASKAITŲ RINKINYS

(Visos sumos eurais, jei nurodyta kitaip)

FINANSINĖS BŪKLĖS ATASKAITA
PAGAL 2021 M. GRUODŽIO 31 D. DUOMENIS (tęsinys)

Eil. Nr.	Straipsniai	Pastabos Nr.	Paskutinė ataskaitinio laikotarpio diena	Paskutinė praėjusio ataskaitinio laikotarpio diena
1	2	3	4	5
D	FINANSAVIMO SUMOS		0,00	0,00
I	Iš valstybės biudžeto		0,00	0,00
II	Iš savivaldybės biudžeto		0,00	0,00
III	Iš Europos Sąjungos, užsienio valstybių ir tarptautinių organizacijų			
IV	Iš kitų šaltinių		0,00	
E	ĮSIPAREIGOJIMAI		9.827,68	8.224,32
I	Ilgalaikiai įsipareigojimai			
I.1	Ilgalaikiai finansiniai įsipareigojimai			
I.2	Ilgalaikiai atidėjiniai			
I.3	Kiti ilgalaikiai įsipareigojimai			
II	Trumpalaikiai įsipareigojimai		9.827,68	8.224,32
II.1	Ilgalaikių atidėjinių einamųjų metų dalis ir trumpalaikiai atidėjiniai			
II.2	Ilgalaikių įsipareigojimų einamųjų metų dalis			
II.3	Trumpalaikiai finansiniai įsipareigojimai			
II.4	Mokėtinos subsidijos, dotacijos ir finansavimo sumos			
II.5	Mokėtinos sumos į Europos Sąjungos biudžetą			
II.6	Mokėtinos sumos į biudžetus ir fondus			
II.6.1	Grąžintinos finansavimo sumos			
II.6.2	Kitos mokėtinos sumos biudžetui			
II.7	Mokėtinos socialinės išmokos			
II.8	Grąžintini mokesčiai, įmokos ir jų permokos			
II.9	Tiekėjams mokėtinos sumos	P17	1.682,71	63,65
II.10	Su darbo santykiais susiję įsipareigojimai		179,33	
II.11	Sukauptos mokėtinos sumos	P17	7.959,16	8.160,67
II.12	Kiti trumpalaikiai įsipareigojimai	P17	6,48	
F	GRYNASIS TURTAS	P18	61.766,89	42.470,37
I	Dalininkų kapitalas		579,24	579,00
II	Rezervai			
II.1	Tikrosios vertės rezervas			
II.2	Kiti rezervai			
III	Nuosavybės metodo įtaka			
IV	Sukauptas perviršis ar deficitas		61.187,65	41.891,37
IV.1	Einamųjų metų perviršis ar deficitas		19.296,28	18.311,37
IV.2	Ankstesnių metų perviršis ar deficitas		41.891,37	23.580,00
G	MAŽUMOS DALIS			
	IŠ VISO FINANSAVIMO SUMŲ, ĮSIPAREIGOJIMŲ, GRYNOJO TURTO IR MAŽUMOS DALIES:		71.594,57	50.694,69

Direktorė

(viešojo sektoriaus subjekto vadovas arba jo įgaliotas administracijos vadovas)


(parašas)

Monika Miniutaitė
(vardas ir pavardė)

Vyriausiasis buhalteris

(vyriausiasis buhalteris (bhalteris))


(parašas)

Danutė Jociuvienė
(vardas ir pavardė)

Viešojo įstaiga Panevėžio plėtros agentūra, Laisvės a. 11, Panevėžio m., Panevėžio m. sav.

2021 M. GRUODŽIO 31 D. pasibaigusių metų FINANSINIŲ ATASKAITŲ RINKINYS
(Visos sumos eurais, jei nenurodyta kitaip)

Patvirtinta
ID: 2147396972
D/L: 2022-03-31 18:44:41


GRYNOJO TURTO POKYČIŲ ATASKAITA
PAGAL 2021 M. GRUODŽIO 31 D. DUOMENIS
2022 03 15 Nr. 2
(data)

Pateikimo valiuta ir tikslumas: eurais

Eil. Nr.	Straipsniai	Pastabos Nr.	Tenka kontroliuojančiam subjektui					Iš viso	Mažumos dalis
			Dalininkų kapitalas	Tikrosios vertės rezervas	Kiti rezervai	Nuosavybės metodo įtaka	Sukauptas perviršis ar deficitas prieš nuosavybės metodo įtaką		
1	2	3	4	5	6	7	8	9	10
1	Likutis užpraejusio laikotarpio paskutinę dieną		579,00				23.580,00	24.159,00	
2	Perimto ilgalaikio turto iš kito viešojo sektoriaus subjekto įtaka		X		X				
3	Perduoto arba parduoto ilgalaikio turto kitam subjektui įtaka		X		X				
4	Kitos rezervų padidėjimo (sumažėjimo) sumos		X			X			
5	Kiti sudaryti rezervai		X	X		X			
6	Kiti panaudoti rezervai		X	X		X			
7	Dalininkų (nuosavo) kapitalo padidėjimo (sumažėjimo) sumos			X	X				
8	Ataskaitinio laikotarpio grynasis perviršis ar deficitas		X	X	X		18.311,37	18.311,37	
9	Kiti pokyčiai								
10	Likutis praejusio laikotarpio paskutinę dieną		579,00				41.891,37	42.470,37	
11	Perimto ilgalaikio turto iš kito viešojo sektoriaus subjekto įtaka		X		X				
12	Perduoto arba parduoto ilgalaikio turto kitam subjektui įtaka		X		X				
13	Kitos rezervų padidėjimo (sumažėjimo) sumos		X			X			
14	Kiti sudaryti rezervai		X	X		X			
15	Kiti panaudoti rezervai		X	X		X			
16	Dalininkų (nuosavo) kapitalo padidėjimo (sumažėjimo) sumos		0,24	X	X			0,24	
17	Ataskaitinio laikotarpio grynasis perviršis ar deficitas		X	X	X		19.296,28	19.296,28	
18	Kiti pokyčiai								
19	Likutis ataskaitinio laikotarpio paskutinę dieną		579,24				61.187,65	61.766,89	

X pažymėti ataskaitos laukai nepildomi.

Direktore
(teisės aktais įpareigoto pasirašyti asmens pareigų pavadinimas)
Vyriausiasis buhalteris
(vyriausiasis buhalteris (buhalteris), įteisu privaloma pagal teisės aktus)


(paršas)
Danutė Jociuvienė
(paršas)

Monika Miniotaite
(vardas ir pavardė)
Danutė Jociuvienė
(vardas ir pavardė)

Viešoji įstaiga Panevėžio plėtros agentūra, Laisvės a. 11, Panevėžio m., Panevėžio m. sav.

2021 M. GRUODŽIO 31 D. pasibaigusį metų FINANSINIŲ ATASKAITŲ RINKINYS

(Visos sumos eurais, jei nenurodyta kitaip)

Patvirtinta
ID: -2147396972
D/L: 2022-03-31 18:44:41

PINIGŲ SRAUTŲ ATASKAITA
PAGAL 2021 M. GRUODŽIO 31 D. DUOMENIS

2022 03 31 Nr. 3
(data)

Pateikimo valiuta ir tikslumas: eurais

Eil. Nr.	Straipsniai	Pastabos Nr.	Ataskaitinis laikotarpis			Praėjęs ataskaitinis laikotarpis		
			Tiesioginiai pinigų srautai	Netiesioginiai pinigų srautai	Iš viso	Tiesioginiai pinigų srautai	Netiesioginiai pinigų srautai	Iš viso
1	2	3	4	5	6	7	8	9
A	PAGRINDINĖS VEIKLOS PINIGŲ SRAUTAI		20.588,60	0,00	20.588,60	10.988,60	0,00	10.988,60
I	Įplaukos		368.712,84	0,00	368.712,84	287.745,57	0,00	287.745,57
I.1	Finansavimo sumos kitoms išlaidoms ir atsargoms:		298.900,00	0,00	298.900,00	203.470,00	0,00	203.470,00
I.1.1	Iš valstybės biudžeto		103.700,00	0,00	103.700,00			
I.1.2	Iš savivaldybės biudžeto		192.800,00	0,00	192.800,00	203.470,00	0,00	203.470,00
I.1.3	Iš ES, užsienio valstybių ir tarptautinių organizacijų lėšų							
I.1.4	Iš kitų šaltinių		2.400,00	0,00	2.400,00			
I.2	Iš mokesčių							
I.3	Iš socialinių įmokų							
I.4	Už suteiktas paslaugas iš pirkėjų		69.812,84	0,00	69.812,84	28.407,04	0,00	28.407,04
I.5	Už suteiktas paslaugas iš biudžeto					53.987,97	0,00	53.987,97
I.6	Gautos palūkanos							
I.7	Kitos įplaukos					1.880,56	0,00	1.880,56
II	Pervestos lėšos		-1.976,81	0,00	-1.976,81	-14.524,43	0,00	-14.524,43
II.1	I valstybės biudžetą					-6.465,94	0,00	-6.465,94
II.2	I savivaldybių biudžetus					-8.058,49	0,00	-8.058,49
II.3	ES, užsienio valstybėms ir tarptautinėms organizacijoms							
II.4	I kitus išteklių fondus							
II.5	Viešojo sektoriaus subjektams							
II.6	Kitiems subjektams		-1.976,81	0,00	-1.976,81			
III	Išmokos	P02	-346.147,43	0,00	-346.147,43	-262.232,54	0,00	-262.232,54
III.1	Darbo užmokesčio ir socialinio draudimo		-151.808,62	0,00	-151.808,62	-116.443,75	0,00	-116.443,75
III.2	Komunalinių paslaugų ir ryšių		-3.766,89	0,00	-3.766,89	-2.583,78	0,00	-2.583,78
III.3	Komandinio					-251,50	0,00	-251,50
III.4	Transporto					-611,68	0,00	-611,68
III.5	Kvalifikacijos kelimo					-270,00	0,00	-270,00
III.6	Paprastojo remonto ir eksploataavimo							
III.7	Atsargų įsigijimo		-3.050,06	0,00	-3.050,06	-4.169,67	0,00	-4.169,67
III.8	Socialinių išmokų							
III.9	Nuomos							
III.10	Kitų paslaugų įsigijimo		-181.719,06	0,00	-181.719,06	-137.902,16	0,00	-137.902,16
III.11	Sumokėtos palūkanos		-0,54	0,00	-0,54			
III.12	Kitos išmokos		-5.802,26	0,00	-5.802,26			

(tęsins kitame puslapyje)

Viešoji įstaiga Panevėžio plėtros agentūra, Laisvės a. 11, Panevėžio m., Panevėžio m. sav.


2021 M. GRUODŽIO 31 D. pasibaigusiu metų FINANSINIŲ ATASKAITŲ RINKINYS
(Visos sumos eurais, jei nenurodyta kitaip)

PINIGŲ SRAUTŲ ATASKAITA
PAGAL 2021 M. GRUODŽIO 31 D. DUOMENIS (tesinys)

Eil. Nr.	Straipsniai	Pastabos Nr.	Ataskaitinis laikotarpis			Praėjęs ataskaitinis laikotarpis		
			Tiesioginiai pinigų srautai	Netiesioginiai pinigų srautai	Iš viso	Tiesioginiai pinigų srautai	Netiesioginiai pinigų srautai	Iš viso
1	2	3	4	5	6	7	8	9
B	INVESTICINĖS VEIKLOS PINIGŲ SRAUTAI							
I	Ilgalaikio turto (išskyrus finansinį) ir biologinio turto įsigijimas							
II	Ilgalaikio turto (išskyrus finansinį) ir biologinio turto perleidimas							
III	Ilgalaikio finansinio turto įsigijimas							
IV	Ilgalaikio finansinio turto perleidimas							
V	Terminuotųjų indėlių (padidėjimas) sumažėjimas							
VI	Gauti dividendai							
VII	Kiti investicinės veiklos pinigų srautai							
C	FINANSINĖS VEIKLOS PINIGŲ SRAUTAI							
I	Įplaukos iš gautų paskolų							
II	Gautų paskolų grąžinimas							
III	Finansinės nuomos (lizingo) įsipareigojimų apmokėjimas							
IV	Gautos finansavimo sumos ilgalaikiam ir biologiniam turtui įsigyti							
IV.1	IS valstybės biudžeto							
IV.2	IS savivaldybės biudžeto							
IV.3	IS ES, užsienio valstybių ir tarptautinių organizacijų							
IV.4	IS kitų šaltinių							
V	Grąžintos ir perduotos finansavimo sumos ilgalaikiam ir biologiniam turtui įsigyti							
VI	Gauti daliminko įnašai							
VII	Kiti finansinės veiklos pinigų srautai							
D	VALIOTOS KURSŲ PASIKEITIMO ĮTAKA PINIGŲ IR PINIGŲ EKVIVALENTŲ LIKUČIUI							
I	Pinigų ir pinigų ekvivalentų padidėjimas (sumažėjimas)		20.588,60	0,00	20.588,60	10.988,60	0,00	10.988,60
II	Pinigai ir pinigų ekvivalentai ataskaitinio laikotarpio pradžioje		29.937,60		29.937,60	18.949,00		18.949,00
III	Pinigai ir pinigų ekvivalentai ataskaitinio laikotarpio pabaigoje		50.526,20		50.526,20	29.937,60		29.937,60

Direktorė
(viešojo sektoriaus subjekto vadovas arba jo įgaliotas administracijos vadovas)

Vyriausiasis buhalteris
(vyriausiasis buhalteris (buhalteris))


(parašas)

Monika Miniotaitė
(vardas ir pavardė)

Danutė Jociuvienė
(vardas ir pavardė)

Viešoji įstaiga Panevėžio plėtros agentūra, Laisvės a. 11, Panevėžio m., Panevėžio m. sav.

2021 M. GRUODŽIO 31 D. pasibaigusį metų FINANSINIŲ ATASKAITŲ RINKINYS

(Visos sumos eurais, jei nenurodyta kitaip)

Patvirtinta
ID: -2147396972
D/L: 2022-03-31 18:44:41

**VEIKLOS REZULTATŲ ATASKAITA
PAGAL 2021 M. GRUODŽIO 31 D. DUOMENIS**

2022 03 15 Nr. 4
(data)

Pateikimo valiuta ir tikslumas: eurais



Eil. Nr.	Straipsniai	Pastabos Nr.	Ataskaitinis laikotarpis	Praejęs ataskaitinis laikotarpis
1	2	3	4	5
A	PAGRINDINĖS VEIKLOS PAJAMOS		359.168,83	264.045,85
I	FINANSAVIMO PAJAMOS		298.900,00	197.462,89
I.1	Iš valstybės biudžeto		103.700,00	1.880,56
I.2	Iš savivaldybių biudžetų		192.800,00	195.582,33
I.3	Iš ES, užsienio valstybių ir tarptautinių organizacijų lėšų			
I.4	Iš kitų finansavimo šaltinių		2.400,00	
II	MOKESČIŲ IR SOCIALINIŲ ĮMOKŲ PAJAMOS			
III	PAGRINDINĖS VEIKLOS KITOS PAJAMOS		60.268,83	66.582,96
III.1	Pagrindinės veiklos kitos pajamos	P21	60.268,83	66.582,96
III.2	Pervestinių į biudžetą pagrindinės veiklos kitų pajamų suma			
B	PAGRINDINĖS VEIKLOS ŠAUNODOS	P02	-339.866,25	-245.734,48
I	DARBO UŽMOKESČIO IR SOCIALINIO DRAUDIMO	P22	-151.695,42	-123.960,42
II	NUSIDĖVĖJIMO IR AMORTIZACIJOS		-1.733,93	-1.787,48
III	KOMUNALINIŲ PASLAUGŲ IR RYŠIŲ		-4.267,89	-2.135,36
IV	KOMANDIRUOČIŲ			-251,50
V	TRANSPORTO			-505,52
VI	KVALIFIKACIJOS KĖLIMO			-270,00
VII	PAPRASTOJO REMONTO IR EKSPLOATAVIMO			
VIII	NUVERTĖJIMO IR NURAŠYTŲ SUMŲ			
IX	SUNAUDOTŲ IR PARDUOTŲ ATSARGŲ SAVIKAINA		-1.511,82	-3.179,24
X	SOCIALINIŲ ĮSMOKŲ			
XI	NUOMOS			
XII	FINANSAVIMO			
XIII	KITŲ PASLAUGŲ		-180.657,19	-113.644,96
XIV	KITOS			
C	PAGRINDINĖS VEIKLOS PERVERŠIS AR DEFICITAS		19.302,58	18.311,37
D	KITOS VEIKLOS REZULTATAS			
I	KITOS VEIKLOS PAJAMOS			
II	PERVESTINOS Į BIUDŽETĄ KITOS VEIKLOS PAJAMOS			
III	KITOS VEIKLOS ŠAUNODOS			
E	FINANSINĖS IR INVESTICINĖS VEIKLOS REZULTATAS	P23	-6,30	
F	APSKAITOS POLITIKOS KEITIMO IR ESMINIŲ APSKAITOS KLAIDŲ TAISYMO ĮTAKA			
G	PELNO MOKESTIS			
H	GRYNASIS PERVERŠIS AR DEFICITAS PRIEŠ NUOSAVYBĖS METODO ĮTAKĄ		19.296,28	18.311,37
I	NUOSAVYBĖS METODO ĮTAKA			
J	GRYNASIS PERVERŠIS AR DEFICITAS		19.296,28	18.311,37
I	TENKANTIS KONTROLIUOJANČIAJAM SUBJEKTUI			
II	TENKANTIS MAŽUMOS DALIAI			

Direktorė

(viešojo sektoriaus subjekto vadovas arba jo įgaliotas administracijos vadovas)

Vyriausiasis buhalteris

(vyriausiasis buhalteris (bhalteris))


(parašas)

(parašas)

Monika Miniotaite
(vardas ir pavardė)

Danutė Jociuvienė
(vardas ir pavardė)

Višeioji įstaiga Panevėžio plėtros agentūra, Laisvės a. 11, Panevėžio m., Panevėžio m. sav.


2021 M. GRUODŽIO 31 D. pasibaigusių metų FINANSINIŲ ATASKAITŲ RINKINYS
(Visos sumos eurais, jei nenurodyta kitaip)

Patvirtinta
ID: -2147396972
D/L: 2022-03-31 18:44:41

APSKAITOS POLITIKOS KEITIMO IR KLaidŲ TAISYMO ĮTAKA FINANSINĖS BŪKLĖS ATASKAITOS STRAIPSNIAMS

Eil. Nr.	Straipsniai	Pastabos Nr.	Paskutinė praėjusio ataskaitinio laikotarpio diena	Apskaitos politikos keitimo ir klaidų taisymo įtak		Paskutinė praėjusio ataskaitinio laikotarpio diena, įvertinus apskaitos politikos keitimo ir klaidų taisymo įtaką
				Padidėjimas	Sumažėjimas (-)	
1	2	3	4	5	6	7=4+5+6
A	ILGALAIKIS TURTAS		3.949,52			3.949,52
I	Nematerialusis turtas		3.137,42			3.137,42
I.1	Pietros darbai					
I.2	Programinė įranga ir jos licencijos		0,00			0,00
I.3	Kitas nematerialusis turtas		3.137,42			3.137,42
I.4	Nebaigti projektai ir išankstiniai mokejimai					
I.5	Prestižas					
II	Ilgalaikis materialusis turtas		812,10			812,10
II.1	Zemė					
II.2	Pastatai					
II.3	Infrastuktūros ir kiti statiniai					
II.4	Nekilnojamosios kultūros vertybės					
II.5	Mašinos ir įrenginiai					
II.6	Transporto priemonės					
II.7	Kilnojamosios kultūros vertybės					
II.8	Baldai ir biuro įranga					
II.9	Kitas ilgalaikis materialusis turtas		812,10			812,10
II.10	Nebaigta statyba ir išankstiniai mokejimai					
III	Ilgalaikis finansinis turtas					
IV	Mineraliniai išteklių ir kitas ilgalaikis turtas					
B	BIOLOGINIS TURTAS		46.745,17			46.745,17
C	TRUMPALAIKIS TURTAS		6.398,77			6.398,77
I	Atsargos		6.398,77			6.398,77
I.1	Strateginės ir neliečiamosios atsargos					
I.2	Medžiagos, žaliavos ir ūkinis inventorių					
I.3	Nebaigta gaminių produkcija ir nebaigtos vykdyti sutartys					
I.4	Pagaminta produkcija, atsargos, skirtos parduoti (perduoti)		6.398,77			6.398,77
I.5	Išsiskaidęs materialusis ir biologinis turtas, skirtas parduoti					
II	Išankstiniai apmokėjimai		11,71			11,71
III	Per vienus metus gautinos sumos		10.397,09			10.397,09
III.1	Gautinos trumpalaikės finansinės sumos					
III.2	Gautini mokesčiai ir socialinės įmokos		10.397,09			10.397,09
III.3	Gautinos finansavimo sumos					
III.4	Gautinos sumos už turto naudojimą, parduotas prekes, turą, paslaugas					
III.5	Sukauptos gautinos sumos					
III.6	Kitos gautinos sumos					
IV	Trumpalaikės investicijos					
V	P pinigai ir pinigų ekvivalentai		29.937,60			29.937,60
	IŠ VISO TURTO		50.694,69			50.694,69
D	FINANSAVIMO SUMOS		0,00			0,00
I	Iš valstybės biudžeto		0,00			0,00
II	Iš savivaldybės biudžeto		0,00			0,00
III	Iš Europos Sąjungos, užsienio valstybių ir tarptautinių organizacijų					
IV	Iš kitų šalių					
E	ISIPAREIGOJIMAI		8.224,32			8.224,32
I	Ilgalaikiai išsipareigojimai					
I.1	Ilgalaikiai finansiniai išsipareigojimai					
I.2	Ilgalaikiai atidejiniai					
I.3	Kiti ilgalaikiai išsipareigojimai					
II	Trumpalaikiai išsipareigojimai		8.224,32			8.224,32
II.1	Ilgalaikių atidejinių einamųjų metų dalis ir trumpalaikiai atidejiniai					
II.2	Ilgalaikių išsipareigojimų einamųjų metų dalis					
II.3	Trumpalaikiai finansiniai išsipareigojimai					
II.4	Mokėtinės subsidijos, detektos ir finansavimo sumos					
II.5	Mokėtinės sumos iš Europos Sąjungos biudžeta					
II.6	Mokėtinės sumos iš biudžetų ir fondų					
II.6.1	Gražintinos finansavimo sumos					
II.6.2	Kitos mokėtinės sumos biudžetui					
II.7	Mokėtinės socialinės įmokos					
II.8	Gražintini mokesčiai, įmokos ir jų permokos					
II.9	Tiekėjams mokėtinos sumos		63,65			63,65
II.10	Su darbo santykiais susiję išsipareigojimai					
II.11	Sukauptos mokėtinės sumos		8.160,67			8.160,67
II.12	Kiti trumpalaikiai išsipareigojimai					
F	GRYNASIS TURTAS		42.470,37			42.470,37
I	Dalininkų kapitalas		579,00			579,00
II	Rezervai					
II.1	Tikrosios vertės rezervai					
II.2	Kiti rezervai					
III	Nuosavybės metodo įtaka					
IV	Sukauptas perviršis ar deficitas		41.891,37			41.891,37
IV.1	Einančiųjų metų perviršis ar deficitas		18.311,37			18.311,37
IV.2	Ankstesniųjų metų perviršis ar deficitas		23.580,00			23.580,00
G	MAŽIŲMOS DALIES		50.694,69			50.694,69
	IŠ VISO FINANSAVIMO SUMŲ, ISIPAREIGOJIMŲ, GRYNOJO TURTO IR MAŽIŲMOS DALIES		50.694,69			50.694,69

Direktorė
(višeioji sektoriaus subjekto vadovas arba io išleistas administracijos vadovas)
Vyriausiasis buhalteris
(vyriausiasis buhalteris (buhalteris))


(parašas)

Monika Miniotaitė
(vardas ir pavardė)
Danutė Jociūnienė
(vardas ir pavardė)

Viešoji įstaiga Panevėžio plėtros agentūra, Laisvės a. 11, Panevėžio m., Panevėžio m. sav.

2021 M. GRUODŽIO 31 D. PASIBAIGUSIŲ METŲ FINANSINIŲ ATASKAITŲ RINKINYS
(Visos sumos eurais, jei nurodyta kitaip)

Patvirtinta
ID: -2147396972
D/L: 2022-03-31 18:44:41

APSKAITOS POLITIKOS KEITIMO IR KLaidŲ TAISYMO ĮTAKA VEIKLOS REZULTATŲ ATASKAITOS STRAIPSNIAMS

Eil. Nr.	Straipsniai	Pastabos Nr.	Prašę ataskaitinis laikotarpis	Apskaitos politikos keitimo ir klaidų taisymo įtaka		Pradžės ataskaitinis laikotarpis, įvertinus apskaitos politikos keitimo ir klaidų taisymo įtaką
				Padidėjimas	Sumažėjimas (-)	
1	2	3	4	5	6	7=4+5+6
A	PAGRINDINĖS VEIKLOS PAJAMOS		264.045,85			264.045,85
I	FINANSAVIMO PAJAMOS		197.462,89			197.462,89
I.1	B valstybės biudžeto		1.880,56			1.880,56
I.2	B savivaldybių biudžeto		195.582,33			195.582,33
I.3	B ES, užsienio valstybių ir tarptautinių organizacijų lėšų					
I.4	B kitų finansavimo šaltinių					
II	MOKESČIŲ IR SOCIALINIŲ ĮMOKŲ PAJAMOS					
III	PAGRINDINĖS VEIKLOS KITOS PAJAMOS		66.582,96			66.582,96
III.1	Pagrindinės veiklos kitos pajamos		66.582,96			66.582,96
III.2	Pervestinių pagrindinės veiklos kitų pajamų suma					
B	PAGRINDINĖS VEIKLOS ŠAUNODOS		-245.734,48			-245.734,48
I	DARBO UŽMOKESCIO IR SOCIALINIO DRAUDIMO		-123.960,42			-123.960,42
II	NUSIDEVEJIMO IR AMORTIZACIJOS		-1.787,48			-1.787,48
III	KOMUNALINIŲ PASLAUGŲ IR RYSIŲ		-2.135,36			-2.135,36
IV	KOMANDIRUOČIŲ		-251,50			-251,50
V	TRANSPORTO		-505,52			-505,52
VI	KAVALIFIKACIJOS KEITIMO		-270,00			-270,00
VII	PAPRASTOJO REMONTO IR EKSPLOATAVIMO					
VIII	NUVERTINIMO IR NURAŠYTŲ SUMŲ					
IX	SUNAUDOTŲ IR PARDUOTŲ ATSARGŲ SAVIKAINA		-3.179,24			-3.179,24
X	SOCIALINIŲ ĮSMOKŲ					
XI	NUOSAVIS					
XII	FINANSAVIMO					
XIII	KITŲ PASLAUGŲ		-113.644,96			-113.644,96
XIV	KITOS					
C	PAGRINDINĖS VEIKLOS PERVIRŠIS AR DEFICITAS		18.311,37			18.311,37
D	KITOS VEIKLOS REZULTATAS					
I	KITOS VEIKLOS PAJAMOS					
II	PERVESTINOS ĮBIUDŽETA KITOS VEIKLOS PAJAMOS					
III	KITOS VEIKLOS ŠAUNODOS					
E	FINANSINĖS IR INVESTICINĖS VEIKLOS REZULTATAS					
F	APSKAITOS POLITIKOS KEITIMO IR ESMINIŲ APSKAITOS KLaidŲ TAISYMO ĮTAKA					
G	PELNO MOKESTIS					
H	GRYNASIS PERVIRŠIS AR DEFICITAS PRIEŠ NUOSAVYBĖS METODO ĮTAKA		18.311,37			18.311,37
I	NUOSAVYBĖS METODO ĮTAKA					
J	GRYNASIS PERVIRŠIS AR DEFICITAS		18.311,37			18.311,37
I	TENKANTIS KONTROLIUOJANČIAJAM SUBJEKTUI					
II	TENKANTIS MAŽUMOS DALIAI					

Direktorė
(viešojo sektoriaus subjekto vadovas arba jo įgaliotas administracijos vadovas)

Vyriausiasis buhalteris
(vyriausiasis buhalteris (bhalteris))


(parašas) Monika Miniotaite
(vardas ir pavardė)


(parašas) Danutė Jociuvienė
(vardas ir pavardė)

Viešoji įstaiga Panevėžio plėtros agentūra, Laisvės a. 11, Panevėžio m., Panevėžio m. sav.

2021 M. GRUODŽIO 31 D. pasibaigusiu metų FINANSINIŲ ATASKAITŲ RINKINYS
(Visos sumos eurais, jei nenurodyta kitaip)

Patvirtinta
ID: 2147396972
D/L: 2022-03-31 18:44:41

P2 Informacija pagal segmentus

ATASKAITINIO LAIKOTARPIO INFORMACIJA PAGAL VEIKLOS SEGMENTUS

Eil. Nr.	Finansinių ataskaitų straipsniai	Segmentai							Segmentai			Iš viso
		Bendros valstybės paslaugos	Gyvyba	Viešoji tvarka ir visuomenės apsauga	Ekonomika	Aplinkos apsauga	Būstas ir komunalinis ūkis	Sveikatos apsauga	Poilsis, kultūra ir religija	Švietimas	Socialinė apsauga	
1	2	3	4	5	6	7	8	9	10	11	12	13
1	Pagrindinės veiklos samanos								-339.866,25			-339.866,25
1.1	Darbo užmokesčio ir socialinio draudimo								-151.695,42			-151.695,42
1.2	Nusidevėjimo ir amortizacijos								1.733,91			-1.733,93
1.3	Komunalinių paslaugų ir ryšių								4.267,89			-4.267,89
1.4	Komandiruočių											
1.5	Transporto											
1.6	Kvalifikacijos kelimo											
1.7	Paprastojo remonto ir eksploatavimo											
1.8	Nurvertėjimo ir nurašų, stumų											
1.9	Sumaudotų ir parduotų atsargų savikaina								-1.511,82			-1.511,82
1.10	Socialinių išmokų											
1.11	Nuomos											
1.12	Finansavimo											
1.13	Kitų paslaugų								-180.657,19			-180.657,19
1.14	Kitos											
2	Apskaitos politikos keitimo ir esminių apskaitos klaidų taisymo įtaka											
3	Pagrindinės veiklos pinigų srautai											
3.1	Išmokos								-346.147,43			-346.147,43
3.1.1	Darbo užmokesčio ir socialinio draudimo								-151.808,62			-151.808,62
3.1.2	Komunalinių paslaugų ir ryšių								-3.766,89			-3.766,89
3.1.3	Komandiruočių											
3.1.4	Transporto											
3.1.5	Kvalifikacijos kelimo											
3.1.6	Paprastojo remonto ir eksploatavimo											
3.1.7	Atsargų įsigijimo								3.050,06			-3.050,06
3.1.8	Socialinių išmokų											
3.1.9	Nuomos											
3.1.10	Kitų paslaugų įsigijimo								-181.719,06			-181.719,06
3.1.11	Sumokėtos palūkanos								0,54			0,54
3.1.12	Kitos išmokos								-5.802,26			-5.802,26

Viešoji įstaiga Panevėžio plėtros agentūra, Laisvės a. 11, Panevėžio m., Panevėžio m. sav.

2021 M. GRUODŽIO 31 D. pasibaigusiu metų FINANSINIŲ ATASKAITŲ RINKINYS
(Visos sumos eurais, jei nenurodyta kitaip)

Patvirtinta
ID: -2147396972
DL: 2022-03-31 18:44:41

PRAEJUSIO ATASKAITINIO LAIKOTARPIO INFORMACIJA PAGAL VEIKLOS SEGMENTUS

Eil. Nr.	Finansinių ataskaitų straipsniai	Segmentai							Segmentai			Iš viso
		Bendros valstybės paslaugos	Gyvyba	Viešoji tvarka ir visuomenės apsauga	Ekonomika	Aplinkos apsauga	Būstas ir komunalinis ūkis	Sveikatos apsauga	Poilsis, kultūra ir religija	Švietimas	Socialinė apsauga	
1	2	3	4	5	6	7	8	9	10	11	12	13
1	Pagrindinės veiklos sąnaudos								-245.734,48			-245.734,48
1.1	Darbo užmokesčio ir socialinio draudimo								123.960,42			-123.960,42
1.2	Nusidėjimo ir amortizacijos								-1.787,48			-1.787,48
1.3	Komunalinių paslaugų ir ryšių								-2.135,36			-2.135,36
1.4	Komandiruočių								-251,50			-251,50
1.5	Transporto								-505,52			-505,52
1.6	Kvalifikacijos kelimo								-270,00			-270,00
1.7	Paprastojo remonto ir eksploatavimo											
1.8	Nuvertėjimo ir murašyčių sumų											
1.9	Sumadotų ir parduotų atsargų savikaina											
1.10	Socialinių išmokų								-3.179,24			-3.179,24
1.11	Nuomos											
1.12	Finansavimo											
1.13	Kitų paslaugų											
1.14	Kitos								-113.644,96			-113.644,96
2	Apskaitos politikos keitimo ir esminių apskaitos klaidų taisymo įtaka											
3	Pagrindinės veiklos pinigų srautai											
3.1	Išmokos								-262.232,54			-262.232,54
3.1.1	Darbo užmokesčio ir socialinio draudimo								-116.443,75			-116.443,75
3.1.2	Komunalinių paslaugų ir ryšių								-2.583,78			-2.583,78
3.1.3	Komandiruočių								251,50			251,50
3.1.4	Transporto								-611,68			-611,68
3.1.5	Kvalifikacijos kelimo								270,00			270,00
3.1.6	Paprastojo remonto ir eksploatavimo											
3.1.7	Atsargų įsigijimo											
3.1.8	Socialinių išmokų								-4.169,67			-4.169,67
3.1.9	Nuomos											
3.1.10	Kitų paslaugų įsigijimo											
3.1.11	Sumokėtos palūkanos								-137.902,16			-137.902,16
3.1.12	Kitos išmokos											

Viešoji įstaiga Panevėžio plėtros agentūra, Laisvės a. 11, Panevėžio m., Panevėžio m. sav.

2021 M. GRUODŽIO 31 D. pasibaigusį metų FINANSINIŲ ATASKAITŲ RINKINYS

(Visos sumos eurais, jei nenurodyta kitaip)

Patvirtinta
ID: -2147396972
D/L: 2022-03-31 18:44:41

P3 Nematerialusis turtas

NEMATERIALIOJO TURTO BALANSINĖS VERTĖS PASIKEITIMAS PER ATASKAITINĮ LAIKOTARPĮ

Eil. Nr.	Straipsniai	Plėtros darbai	Programinė įranga ir jos licencijos	Kitas nematerialusis turtas			Nebaigti projektai ir išankstiniai apmokėjimai		Prestizas	Iš viso
				Patentai ir kitos licencijos (išskyrus nurodytus 4 stulpelyje)	Literatūros, mokslo ir meno kūriniai	Kitas nematerialusis turtas	Nebaigti projektai	Išankstiniai apmokėjimai		
1	2	3	4	5	6	7	8	9	10	11
1	Išsigijimo ar pasigaminimo savikaina ataskaitinio laikotarpio pradžioje		232,00			6.744,20				6.976,20
2	Išsigijimai per ataskaitinį laikotarpį									
2.1	Pirkto turto įsigijimo savikaina									
2.2	Neatlygintinai gauto turto įsigijimo savikaina									
3	Parduoto, perduoto ir nurašyto turto suma per ataskaitinį laikotarpį									
3.1	Parduoto									
3.2	Perduoto									
3.3	Nurašyto									
4	Pergrupavimai (+/-)									
5	Išsigijimo ar pasigaminimo savikainos kiti pokyčiai									
6	Išsigijimo ar pasigaminimo savikaina ataskaitinio laikotarpio pabaigoje (1+2-3+/-4+/-5)		232,00			6.744,20				6.976,20
7	Sukaupta amortizacijos suma ataskaitinio laikotarpio pradžioje	X	-232,00		X	-3.606,78	X	X		-3.838,78
8	Neatlygintinai gauto turto sukaupta amortizacijos suma*	X			X		X	X		
9	Apskačiuota amortizacija per ataskaitinį laikotarpį	X			X	-1.099,80	X	X		-1.099,80
10	Sukaupta perduoto, perduoto ir nurašyto turto amortizacijos suma	X			X		X	X		
10.1	Parduoto	X			X		X	X		
10.2	Perduoto	X			X		X	X		
10.3	Nurašyto	X			X		X	X		
11	Pergrupavimai (+/-)	X			X		X	X		
12	Sukauptos amortizacijos sumos kiti pokyčiai	X			X		X	X		
13	Sukaupta amortizacijos suma ataskaitinio laikotarpio pabaigoje (7+8+9-10+/-11+/-12)	X	-232,00		X	-4.706,58	X	X		-4.938,58
14	Nuvertėjimo suma ataskaitinio laikotarpio pradžioje									
15	Neatlygintinai gauto turto sukaupta nuvertėjimo suma*									
16	Apskačiuota nuvertėjimo suma per ataskaitinį laikotarpį									
17	Panaikinta nuvertėjimo suma per ataskaitinį laikotarpį									

Viešoji įstaiga Panevėžio plėtros agentūra, Laisvės a. 11, Panevėžio m., Panevėžio m. sav.

2021 M. GRUODŽIO 31 D. pasibaigusių metų FINANSINIŲ ATASKAITŲ RINKINYS
(Visos sumos eurais, jei nenurodyta kitaip)

Patvirtinta
ID: -2147396972
D/L: 2022-03-31 18:44:41

P3 Nematerialusis turtas

Eil. Nr.	Straipsniai	Plėtros darbai	Programinė įranga ir jos licencijos	Kitas nematerialusis turtas			Nebaigti projektai ir išankstiniai apmokėjimai		Prestižas	Iš viso
				Patentai ir kitos licencijos (išskyrus nurodytus 4 stulpelyje)	Literatūros, mokslo ir meno kūriniai	Kitas nematerialusis turtas	Nebaigti projektai	Išankstiniai apmokėjimai		
1	2	3	4	5	6	7	8	9	10	11
18	Suakaupta parduoto, perduoto ir nurašyto turto nuvertėjimo suma									
18.1	Parduoto									
18.2	Perduoto									
18.3	Nurašyto									
19	Pergrupavimai (+/-)									
20	Nuvertėjimo sumos kiti pokyčiai									
21	Nuvertėjimo suma ataskaitinio laikotarpio pabaigoje (14+15+16-17-18+/-19+/-20)									
22	Nematerialiojo turto likutinė vertė ataskaitinio laikotarpio pabaigoje (6-13-21)		0,00			2.037,62				2.037,62
23	Nematerialiojo turto likutinė vertė ataskaitinio laikotarpio pradžioje (1-7-14)		0,00			3.137,42				3.137,42

X pažymėti ataskaitos laukai nepildomi.

* Kito subjekto suakaupta turto nusidevėjimo arba nuvertėjimo suma iki perdavimo.

Viešoji įstaiga Panevėžio plėtros agentūra, Laisvės a. 11, Panevėžio m., Panevėžio m. sav.

2021 M. GRUODŽIO 31 D. pasibaigusių metų FINANSINIŲ ATASKAITŲ RINKINYS

(Visos sumos eurais, jei nenurodyta kitaip)

Patvirtinta
ID: -2147396972
D/L: 2022-03-31 18:44:41

Nematerialiojo turto, kurio naudingo tarnavimo laikas neribotas, balansinė vertė:

Ataskaitinis laikotarpis	Praėjęs ataskaitinis laikotarpis

Nematerialiojo turto, kuris yra visiškai amortizuotas, tačiau vis dar naudojamas veikloje, įsigijimo ar pasigaminimo savikainą sudaro:

Ataskaitinis laikotarpis	Praėjęs ataskaitinis laikotarpis
2.677,30	2.677,30

Nematerialiojo turto, kurio kontrolę riboja sutartys ar teisės aktai, likutinė vertė yra:

Ataskaitinis laikotarpis	Praėjęs ataskaitinis laikotarpis

Nematerialiojo turto, užstatyto kaip įsipareigojimų įvykdymo garantija, likutinė vertė yra:

Ataskaitinis laikotarpis	Praėjęs ataskaitinis laikotarpis

Nebenaudojamo veikloje nematerialiojo turto likutinę vertę sudaro:

Ataskaitinis laikotarpis	Praėjęs ataskaitinis laikotarpis

Naujo nematerialiojo turto, įsigyto perduoti, balansinė vertė pagal turto grupes:

Eil. Nr.	Nematerialiojo turto grupės	Balansinė vertė	
		Ataskaitinis laikotarpis	Praėjęs ataskaitinis laikotarpis
1	2	3	4
1	Plėtros darbai		
2	Programinė įranga ir jos licencijos		
3	Patentai ir kitos licencijos (išskyrus nurodytus 2 punkte)		
4	Literatūros, mokslo ir meno kūriniai		
5	Nebaigti projektai		
6	Kitas nematerialusis turtas		
7	Iš viso		

Per ataskaitinį laikotarpį patikėjimo teise perduoto kitiems subjektams turto likutinė vertė atidavimo momentu buvo:

Ataskaitinis laikotarpis	Praėjęs ataskaitinis laikotarpis

Nematerialiojo turto tyrimų išlaidų sumą, pripažintą ataskaitinio laikotarpio sąnaudomis, sudaro:

Ataskaitinis laikotarpis	Praėjęs ataskaitinis laikotarpis

Viešoji įstaiga Panevėžio plėtros agentūra, Laisvės a. 11, Panevėžio m., Panevėžio m. sav.

2021 M. GRUODŽIO 31 D. pasibaigusių metų FINANSINIŲ ATASKAITŲ RINKINYS

(Visos sumos eurais, jei nenurodyta kitaip)

Pagal finansinės nuomos (lizingo) sutartis įsigyto turto, kurio finansinės nuomos (lizingo) sutarties laikotarpis nėra pasibaigęs, likutinė vertė:

Eil. Nr.	Nematerialiojo turto grupės	Likutinė vertė	
		Ataskaitinis laikotarpis	Praėjęs ataskaitinis laikotarpis
1	2	3	4
1	Programinė įranga ir jos licencijos		
2	Patentai ir kitos licencijos (išskyrus nurodytus 2 punkte)		
3	Literatūros, mokslo ir meno kūriniai		
4	Nebaigti projektai		
5	Kitas nematerialusis turtas		
6	Iš viso		

Viešoji įstaiga Panevėžio plėtros agentūra, Laisvės a. 11, Panevėžio m., Panevėžio m. sav.

2021 M. GRUODŽIO 31 D. pasibaigusiu metų FINANSINIŲ ATASKAITŲ RINKINYS
(Visos sumos eurais, jei nenurodyta kitaip)

Patvirtinta
ID: 2147396972
D/L: 2022-03-31 18:44

P4 Ilgalaikis materialusis turtas

ILGALAIKIO MATERIALIOJO TURTO BALANSINĖS VERTĖS PASIKEITIMAS PER ATASKAITINĮ LAIKOTARPĮ

Eil. Nr.	Straipsniai	Žemė	Pastatai		Infrastruktūros ir kiti statiniai	Nekilnojamosios kultūros vertybės	Mašinos ir įrenginiai	Transporto priemonės	Kilnojamosios kultūros vertybės	Baldai ir biuro įranga	Kitas ilgalaikis materialusis turtas		Nebaigta statyba	Išankstiniai apmokėjimai	Iš viso
			Gyvenamieji	Kiti							Kitos vertybės	Kitas ilgalaikis materialusis turtas			
1	2	3	4	5	6	7	8	9	10	11	12	13	14	15	16
1	Išsigijimo ar pasigaminimo savikaina ataskaitinio laikotarpio pradžioje											6.096,21			6.096,21
2	Išsigijimai per ataskaitinį laikotarpį (2.1+2.2)											0,46			0,46
2.1	Pirkto turto išsigijimo savikaina											0,46			0,46
2.2	Neatlyginamai gauto turto išsigijimo savikaina														
3	Parduoto, perduoto ir nurašyto turto suma per ataskaitinį laikotarpį (3.1+3.2+3.3)														
3.1	Parduoto														
3.2	Perduoto														
3.3	Nurašyto														
4	Pergrupavimai (+/-)														
5	Išsigijimo ar pasigaminimo savikaina kiti pokyčiai														
6	Išsigijimo ar pasigaminimo savikaina ataskaitinio laikotarpio pabaigoje (1+2-3+/-4+5)											6.096,67			6.096,67
7	Sukaupta nusidevėjimo suma ataskaitinio laikotarpio pradžioje	X									X	-5.284,11	X	X	-5.284,11
8	Neatlyginamai gauto turto sukaupta nusidevėjimo suma*	X									X		X	X	
9	Apskaičiuota nusidevėjimo suma per ataskaitinį laikotarpį	X									X	634,13	X	X	-634,13
10	Sukaupta parduoto, perduoto ir nurašyto turto nusidevėjimo suma (10.1+10.2+10.3)	X									X		X	X	
10.1	Parduoto	X									X		X	X	
10.2	Perduoto	X									X		X	X	
10.3	Nurašyto	X									X		X	X	
11	Pergrupavimai (+/-)	X									X		X	X	
12	Sukauptas nusidevėjimo sumos kiti pokyčiai	X									X		X	X	
13	Sukaupta nusidevėjimo suma ataskaitinio laikotarpio pabaigoje (7+8+9-10+/-11+12)	X									X	-5.918,24	X	X	-5.918,24
14	Nuvertėjimo suma ataskaitinio laikotarpio pradžioje	X									X				
15	Neatlyginamai gauto turto sukaupta nuvertėjimo suma*	X									X				
16	Apskaičiuota nuvertėjimo suma per ataskaitinį laikotarpį	X									X				
17	Panaikinta nuvertėjimo suma per ataskaitinį laikotarpį	X									X				
18	Sukaupta parduoto, perduoto ir nurašyto turto nuvertėjimo suma (18.1+18.2+18.3)	X									X				
18.1	Parduoto	X									X				
18.2	Perduoto	X									X				
18.3	Nurašyto	X									X				
19	Pergrupavimai (+/-)	X									X				
20	Nuvertėjimo sumos kiti pokyčiai	X									X				
21	Nuvertėjimo suma ataskaitinio laikotarpio pabaigoje (14+15+16-17-18+/-19+20)	X									X				
22	Tikrųjų vertė ataskaitinio laikotarpio pradžioje		X	X	X		X	X		X		X	X	X	
23	Neatlyginamai gauto turto iš kito subjekto sukauptos tikrosios vertės pokytis		X	X	X		X	X		X		X	X	X	
24	Tikrosios vertės pasikeitimo per ataskaitinį laikotarpį suma (+/-)		X	X	X		X	X		X		X	X	X	
25	Parduoto, perduoto ir nurašyto turto tikrosios vertės suma (25.1+25.2+25.3)		X	X	X		X	X		X		X	X	X	
25.1	Parduoto		X	X	X		X	X		X		X	X	X	
25.2	Perduoto		X	X	X		X	X		X		X	X	X	

Viešoji įstaiga Panevėžio plėtros agentūra, Laisvės a. 11, Panevėžio m., Panevėžio m. sav.

2021 M. GRUODŽIO 31 D. pasibaigusių metų FINANSINIŲ ATASKAITŲ RINKINYS

(Visos sumos eurais, jei nenurodyta kitaip)

Patvirtinta
ID: 2147396972
D/L: 2022-03-31 18:44:

P4 Ilgalaikis materialusis turtas

Eil. Nr.	Straipsniai	Žemė	Pastatai		Infrastruktūros ir kiti statiniai	Nekilnojamosios kultūros vertybės	Mašinos ir įrenginiai	Transporto priemonės	Kilnojamosios kultūros vertybės	Baldai ir biuro įranga	Kitas ilgalaikis materialusis turtas		Nebaigta statyba	Išankstiniai apmokėjimai	Iš viso
			Gyvenamieji	Kiti							Kitos vertybės	Kitas ilgalaikis materialusis turtas			
1	2	3	4	5	6	7	8	9	10	11	12	13	14	15	16
25.3	Nuomašyto		X	X	X		X	X		X		X	X	X	
26	Perga pavimai (+/-)		X	X	X		X	X		X		X	X	X	
27	Tikrosios vertės kiti pokyčiai		X	X	X		X	X		X		X	X	X	
28	Tikrosi vertė ataskaitinio laikotarpio pabaigoje (22+23+/-24+/-25+/-26+27)		X	X	X		X	X		X		X	X	X	
29	Ilgalaikio materialiojo turto likutinė vertė ataskaitinio laikotarpio pabaigoje (6.13.21+28)											178,43			178,43
30	Ilgalaikio materialiojo turto likutinė vertė ataskaitinio laikotarpio pradžioje (1-7-14+22)											812,10			812,10

X pažymėti ataskaitos laikai nepildomi
* Kito subjekto sukaupta turto misėdėvėjimo arba nuvertėjimo suma iki perdavimo

Viešoji įstaiga Panevėžio plėtros agentūra, Laisvės a. 11, Panevėžio m., Panevėžio m. sav.

2021 M. GRUODŽIO 31 D. pasibaigusių metų FINANSINIŲ ATASKAITŲ RINKINYS

(Visos sumos eurais, jei nenurodyta kitaip)

Patvirtinta
ID: -2147396972
D/L: 2022-03-31 18:44:41

Materialiojo turto, kuris yra visiškai nudėvėtas, tačiau vis dar naudojamas veikloje, įsigijimo ar pasigaminimo savikaina:

Ataskaitinis laikotarpis	Praėjęs ataskaitinis laikotarpis
1.277,58	3.684,76

Materialiojo turto, kurio kontrolę riboja sutartys ar teisės aktai likutinė vertė yra:

Ataskaitinis laikotarpis	Praėjęs ataskaitinis laikotarpis

Materialiojo turto, užstatyto kaip įsipareigojimų įvykdymo garantija, likutinė vertė yra:

Ataskaitinis laikotarpis	Praėjęs ataskaitinis laikotarpis

Nebenaudojamo veikloje materialiojo turto likutinę vertę sudaro:

Ataskaitinis laikotarpis	Praėjęs ataskaitinis laikotarpis

Materialiojo turto, kuris laikinai nenaudojamas veikloje, likutinę vertę sudaro:

Ataskaitinis laikotarpis	Praėjęs ataskaitinis laikotarpis

Dalis žemės ir pastatų įprastinėje veikloje yra nenaudojami ir laikomi vien tik pajamoms iš nuomos gauti. Tokio turto likutinę vertę sudaro:

Ataskaitinis laikotarpis	Praėjęs ataskaitinis laikotarpis

Sutarčių, pasirašytų dėl ilgalaikio materialiojo turto įsigijimo ateityje, bendroji vertė paskutinę ataskaitinio laikotarpio dieną:

Ataskaitinis laikotarpis	Praėjęs ataskaitinis laikotarpis

Višoji įstaiga Panevėžio plėtros agentūra, Laisvės a. 11, Panevėžio m., Panevėžio m. sav.

2021 M. GRUODŽIO 31 D. PASIBAIGUSIŲ METŲ FINANSINIŲ ATASKAITŲ RINKINYS

(Visos sumos eurais, jei nurodyta kitaip)

Patvirtinta
ID: -2147396972
D/L: 2022.03.31 18:44:41

P8 Atsargos

ATSARGŲ VERTĖS PASIKEITIMAS PER ATASKAITINĮ LAIKOTARPĮ*

Eil. Nr.	Straipsniai*	Strateginės ir nelicėiamosios atsargos	Medžiagos, žaliavos ir ūkinis inventoriūs	Nebaigta gaminti produkcija ir nebaigtos vykdyti sutartys		Pagaminta produkcija ir atsargos, skirtos parduoti		Ilgalaikis materialusis ir biologinis turtas, skirtas parduoti	Iš viso
				Nebaigta gaminti produkcija	Nebaigtos vykdyti sutartys	Pagaminta produkcija	Atsargos, skirtos parduoti		
1	2	3	4	5	6	7	8	9	10
1	Atsargų įsigijimo vertė ataskaitinio laikotarpio pradžioje						6.398,77		6.398,77
2	Įsigyta atsargų per ataskaitinį laikotarpį (2.1+2.2)						3.050,06		3.050,06
2.1	Įsigyto turto įsigijimo savikaina						1.781,59		1.781,59
2.2	Nemokamai gautų atsargų įsigijimo savikaina						1.268,47		1.268,47
3	Atsargų sumažėjimas per ataskaitinį laikotarpį (3.1+3.2+3.3+3.4)						-1.511,82		-1.511,82
3.1	Parduota								
3.2	Perleista (paskirstyta)								
3.3	Sunaudota veikloje						-1.511,82		-1.511,82
3.4	Kiti nurašymai								
4	Pergrupavimai (+/-)								
5	Atsargų įsigijimo vertės kiti pokyčiai								
6	Atsargų įsigijimo vertė ataskaitinio laikotarpio pabaigoje (1+2-3+/-4+5)						7.937,01		7.937,01
7	Atsargų nuvertėjimas ataskaitinio laikotarpio pradžioje								
8	Nemokamai arba už simbolinį atlygį gautų atsargų sukaupto nuvertėjimo suma (iki perdavimo)								
9	Atsargų nuvertėjimas per ataskaitinį laikotarpį								
10	Atsargų nuvertėjimo atkūrimo per ataskaitinį laikotarpį suma								
11	Per ataskaitinį laikotarpį parduotų, perleistų (paskirstytų), sunaudotų ir nurašytų atsargų nuvertėjimas (11.1+11.2+11.3+11.4)								
11.1	Parduota								
11.2	Perleista (paskirstyta)								
11.2	Sunaudota veikloje								
11.3	Kiti nurašymai								
12	Nuvertėjimo pergrupavimai (+/-)								
13	Atsargų nuvertėjimo kiti pokyčiai								
14	Atsargų nuvertėjimas ataskaitinio laikotarpio pabaigoje (7+8-9-10-11+/-12+13)								
15	Atsargų balansinė vertė ataskaitinio laikotarpio pabaigoje (6-14)						7.937,01		7.937,01
16	Atsargų balansinė vertė ataskaitinio laikotarpio pradžioje (1-7)						6.398,77		6.398,77

* Reikšmingos sumos turi būti detalizuojamos aiškinamojo rašto tekste.

Viešoji įstaiga Panevėžio plėtros agentūra, Laisvės a. 11, Panevėžio m., Panevėžio m. sav.

2021 M. GRUODŽIO 31 D. pasibaigusiu metų FINANSINIŲ ATASKAITŲ RINKINYS

(Visos sumos eurais, jei nenurodyta kitaip)

Patvirtinta
ID: -2147396972
D/L: 2022-03-31 18:44:41

P9 Išankstiniai apmokėjimai

INFORMACIJA APIE IŠANKSTINIUS APMOKĖJIMUS

Eil. Nr.	Straipsniai	Paskutinė ataskaitinio laikotarpio diena	Paskutinė praėjusio ataskaitinio laikotarpio diena
1	2	3	4
1	Išankstinių apmokėjimų įsigijimo savikaina	905,17	11,71
1.1	Išankstiniai apmokėjimai tiekėjams	905,17	11,71
1.2	Išankstiniai apmokėjimai viešojo sektoriaus subjektams pavedimams vykdyti		
1.3	Išankstiniai mokesčių mokėjimai		
1.4	Išankstiniai mokėjimai Europos Sąjungai		
1.5	Išankstiniai apmokėjimai darbuotojams		
1.6	Kiti išankstiniai apmokėjimai		
1.7	Ateinančių laikotarpių sąnaudos ne viešojo sektoriaus subjektų pavedimams vykdyti		
1.8	Kitos ateinančių laikotarpių sąnaudos		
2	Išankstinių apmokėjimų nuvertėjimas		
3	Išankstinių apmokėjimų balansinė vertė (1-2)	905,17	11,71

Viešojo įstaiga Panevėžio plėtros agentūra, Laisvės a. 11, Panevėžio m., Panevėžio m. sav.

2021 M. GRUODŽIO 31 D. pasibaigusiu metų FINANSINIŲ ATASKAITŲ RINKINYS

(Visos sumos eurais, jei nenurodyta kitaip)

Patvirtinta
ID: -2147396972
D/L: 2022-03-31 18:44:41

P10 Gautinos sumos

INFORMACIJA APIE PER VIENUS METUS GAUTINAS SUMAS

Eil. Nr.	Straipsniai	Paskutinė ataskaitinio laikotarpio diena			Paskutinė praėjusio ataskaitinio laikotarpio diena		
		Iš viso	Tarp jų iš viešojo sektoriaus subjektų	Tarp jų iš kontroliuojamų ir asocijuotųjų ne viešojo sektoriaus subjektų	Iš viso	Tarp jų iš viešojo sektoriaus subjektų	Tarp jų iš kontroliuojamų ir asocijuotųjų ne viešojo sektoriaus subjektų
1	2	3	4	5	6	7	8
1	Per vienus metus gautinų sumų įsigijimo savikaina, iš viso (1.1+1.2+1.3+1.4+1.5+1.6)	10.010,14	9.896,94		10.397,09	10.397,09	
1.1	Gautinos finansavimo sumos						
1.2	Gautini mokesčiai ir socialinės įmokos				10.397,09	10.397,09	
1.2.1	Gautini mokesčiai				10.394,09	10.394,09	
1.2.2	Gautinos socialinės įmokos				3,00	3,00	
1.3	Gautinos sumos už turto naudojimą, parduotas prekes, turta, paslaugas						
1.3.1	Gautinos sumos už turto naudojimą						
1.3.2	Gautinos sumos už parduotas prekes						
1.3.3	Gautinos sumos už suteiktas paslaugas						
1.3.4	Gautinos sumos už parduotą ilgalaikį turta						
1.3.5	Kitos						
1.4	Gautinos sumos už konfiskuotą turta, baudos ir kitos netesybos						
1.5	Sukauptos gautinos sumos						
1.5.1	Iš biudžeto						
1.5.2	Kitos						
1.6	Kitos gautinos sumos	10.010,14	9.896,94				
2	Per vienus metus gautinų sumų nuvertėjimas ataskaitinio laikotarpio pabaigoje						
3	Per vienus metus gautinų sumų balansinė vertė (1-2)	10.010,14	9.896,94		10.397,09	10.397,09	

Viešojo įstaiga Panevėžio plėtros agentūra, Laisvės a. 11, Panevėžio m., Panevėžio m. sav.

2021 M. GRUODŽIO 31 D. pasibaigusiu metų FINANSINIŲ ATASKAITŲ RINKINYS
(Visos sumos eurais, jei nurodyta kitaip)

Patvirtinta
ID: -2147396972
D/L: 2022-03-31 18:44:41

P11 Pinigai ir pinigų ekvivalentai

INFORMACIJA APIE PINIGUS IR PINIGŲ EKVIVALENTUS

Eil. Nr.	Straipsniai	Paskutinė ataskaitinio laikotarpio diena		Paskutinė praėjusio ataskaitinio laikotarpio diena	
		Iš viso	Budžeto asignavimai	Iš viso	Budžeto asignavimai
1	2	3	4	5	6
1	Pinigai iš valstybės biudžeto (įskaitant Europos Sąjungos finansinę paramą) (1.1+1.2+1.3+1.4+1.5+1.6)			29.937,60	
1.1	Pinigai bankų sąskaitose			29.761,94	
1.2	Pinigai kasoje			175,66	
1.3	Pinigai kelyje				
1.4	Pinigai įšaldytose sąskaitose				
1.5	Pinigų įšaldytose sąskaitose nuvertėjimas				
1.6	Pinigų ekvivalentai				
2	Pinigai iš savivaldybės biudžeto (2.1+2.2+2.3+2.4+2.5+2.6)				
2.1	Pinigai bankų sąskaitose				
2.2	Pinigai kasoje				
2.3	Pinigai kelyje				
2.4	Pinigai įšaldytose sąskaitose				
2.5	Pinigų įšaldytose sąskaitose nuvertėjimas				
2.6	Pinigų ekvivalentai				
3	Pinigai ir pinigų ekvivalentai iš kitų šaltinių (3.1+3.2+3.3+3.4+3.5+3.6+3.7)	50.526,20			
3.1	Pinigai bankų sąskaitose	50.041,87			
3.2	Pinigai kasoje	484,33			
3.3	Pinigai kelyje				
3.4	Pinigai įšaldytose sąskaitose				
3.5	Pinigų įšaldytose sąskaitose nuvertėjimas				
3.6	Indėliai, kurių terminas neviršija trijų mėnesių				
3.7	Kiti pinigų ekvivalentai				
4	Iš viso pinigų ir pinigų ekvivalentų (1+2+3)	50.526,20		29.937,60	
5	Iš jų išteklių fondų lėšos				

Višoji įstaiga Panevėžio plėtros agentūra, Laisvės a. 11, Panevėžio m., Panevėžio m. sav.

2021 M. GRUODŽIO 31 D. pasibaigusių metų FINANSINIŲ ATASKAITŲ RINKINYS

(Visos sumos eurais, jei nenurodyta kitaip)

P12 Finansavimo sumos

FINANSAVIMO SUMOS PAGAL ŠALTINIŲ, TIKSLINĘ PASKIRTĮ IR JŲ POKYČIAI PER ATASKAITINĮ LAIKOTARPĮ

Eil. Nr.	Finansavimo sumos	Finansavimo sumų likutis ataskaitinio laikotarpio pradžioje	Per ataskaitinį laikotarpį					Finansavimo sumų sumažėjimas dėl jų panaudojimo savo veiklai
			Finansavimo sumos (gautos), išskyrus neatlygintinai gautą turtą	Finansavimo sumų pergrupavimas*	Neatlygintinai gautas turtas	Perduota kitiems viešojo sektoriaus subjektams	Finansavimo sumų sumažėjimas dėl turto pardavimo	
1	2	3	4	5	6	7	8	9
1	Iš valstybės biudžeto (išskyrus valstybės biudžeto dalį gautą iš Europos Sąjungos, užsienio valstybių ir tarptautinių organizacijų)		103.700,00					-103.700,00
1.1	Nepiniginiam turtui įsigyti							
1.2	Kitoms išlaidoms kompensuoti		103.700,00					-103.700,00
2	Iš savivaldybės biudžeto (išskyrus savivaldybės biudžeto asignavimų dalį gautą iš Europos Sąjungos, užsienio valstybių ir tarptautinių organizacijų)		192.800,00					-192.800,00
2.1	Nepiniginiam turtui įsigyti							
2.2	Kitoms išlaidoms kompensuoti		192.800,00					-192.800,00
3	Iš Europos Sąjungos, užsienio valstybių ir tarptautinių organizacijų (finansavimo sumų dalis kuri gaunama iš Europos Sąjungos, neįskaitant finansavimo sumų iš valstybės ar savivaldybės biudžetų ES projektams finansuoti)							
3.1	Nepiniginiam turtui įsigyti							
3.2	Kitoms išlaidoms kompensuoti							
4	Iš kitų šaltinių		2.400,00					-2.400,00
4.1	Nepiniginiam turtui įsigyti							
4.2	Kitoms išlaidoms kompensuoti		2.400,00					-2.400,00
5	Iš viso finansavimo sumų		298.900,00					-298.900,00

* Šioje skiltyje rodomas finansavimo sumų pergrupavimas; praėjusio ataskaitinio laikotarpio klaidų taisymas; valiutos kurso įtaka pinigų likučiams, susijusiems su finansavimo sumomis; finansavimo sumų dalis, pripažinta fondo finansavim

Viešoji įstaiga Panevėžio plėtros agentūra, Laisvės a. 11, Panevėžio m., Panevėžio m. sav.

2021 M. GRUODŽIO 31 D. pasibaigusių metų FINANSINIŲ ATASKAITŲ RINKINYS

(Visos sumos eurais, jei nenurodyta kitaip)

Patvirtinta
ID: -2147396972
D/L: 2022-03-31 18:44:41

P12 Finansavimo sumos

Eil. Nr.	Finansavimo sumos	Per ataskaitinį laikotarpį				Finansavimo sumų likutis ataskaitinio laikotarpio pabaigoje
		Finansavimo sumų sumažėjimas dėl jų perdavimo ne viešojo sektoriaus subjektams	Finansavimo sumos grąžintos	Finansavimo sumų (gautinų) pasikeitimas	Kiti pokyčiai	
1	2	10	11	12	13	14
1	Iš valstybės biudžeto (išskyrus valstybės biudžeto dalį gautą iš Europos Sąjungos, užsienio valstybių ir tarptautinių organizacijų)					0,00
1.1	Nepiniginiam turtui įsigyti					
1.2	Kitoms išlaidoms kompensuoti					0,00
2	Iš savivaldybės biudžeto (išskyrus savivaldybės biudžeto asignavimų dalį gautą iš Europos Sąjungos, užsienio valstybių ir tarptautinių organizacijų)					0,00
2.1	Nepiniginiam turtui įsigyti					
2.2	Kitoms išlaidoms kompensuoti					0,00
3	Iš Europos Sąjungos, užsienio valstybių ir tarptautinių organizacijų (finansavimo sumų dalis kuri gaunama iš Europos Sąjungos, neįskaitant finansavimo sumų iš valstybės ar savivaldybės biudžetų ES projektams finansuoti)					
3.1	Nepiniginiam turtui įsigyti					
3.2	Kitoms išlaidoms kompensuoti					
4	Iš kitų šaltinių					0,00
4.1	Nepiniginiam turtui įsigyti					
4.2	Kitoms išlaidoms kompensuoti					0,00
5	Iš viso finansavimo sumų					0,00

Viešoji įstaiga Panevėžio plėtros agentūra, Laisvės a. 11, Panevėžio m., Panevėžio m. sav.

2021 M. GRUODŽIO 31 D. pasibaigusių metų FINANSINIŲ ATASKAITŲ RINKINYS

(Visos sumos eurais, jei nenurodyta kitaip)

Patvirtinta
ID: -2147396972
D/L: 2022-03-31 18:44:41

FINANSAVIMO SUMŲ LIKUČIAI

Eil. Nr.	Finansavimo sumos	Ataskaitinio laikotarpio pradžioje			Ataskaitinio laikotarpio pabaigoje		
		Finansavimo sumos (gautinos)	Finansavimo sumos (gautos)	Iš viso	Finansavimo sumos (gautinos)	Finansavimo sumos (gautos)	Iš viso
1	2	3	4	5=3+4	6	7	8=6+7
1	Iš valstybės biudžeto (išskyrus valstybės biudžeto asignavimų dalį gautą iš Europos Sąjungos, užsienio valstybių ir tarptautinių organizacijų)					0,00	0,00
2	Iš savivaldybės biudžeto (išskyrus savivaldybės biudžeto asignavimų dalį gautą iš Europos Sąjungos, užsienio valstybių ir tarptautinių organizacijų)					0,00	0,00
3	Iš Europos Sąjungos, užsienio valstybių ir tarptautinių organizacijų (finansavimo sumų dalis, kuri gaunama iš Europos Sąjungos, neįskaitant finansavimo sumų iš valstybės ar savivaldybės biudžetų ES projektams finansuoti)						
4	Iš kitų šaltinių					0,00	0,00
5	Iš viso					0,00	0,00

Viešoji įstaiga Panevėžio plėtros agentūra, Laisvės a. 11, Panevėžio m., Panevėžio m. sav.

2021 M. GRUODŽIO 31 D. pasibaigusį metų FINANSINIŲ ATASKAITŲ RINKINYS

(Visos sumos eurais, jei nenurodyta kitaip)

Patvirtinta
ID: -2147396972
D/L: 2022-03-31 18:44:41

P17 Trumpalaikės mokėtinės sumos

INFORMACIJA APIE KAI KURIAS TRUMPALAIKES MOKĖTINAS SUMAS

Eil. Nr.	Straipsniai	Paskutinė ataskaitinio laikotarpio diena			Paskutinė praėjusio ataskaitinio laikotarpio diena		
		Iš viso	Tarp jų viešojo sektoriaus subjektams	Tarp jų kontroliuojamiems ir asocijuotiesiems ne viešojo sektoriaus subjektams	Iš viso	Tarp jų viešojo sektoriaus subjektams	Tarp jų kontroliuojamiems ir asocijuotiesiems ne viešojo sektoriaus subjektams
1	2	3	4	5	6	7	8
1	Mokėtinės subsidijos, dotacijos ir finansavimo sumos						
2	Su darbo santykiais susiję įsipareigojimai	179,33	179,33				
3	Tiekėjams mokėtinės sumos	1.682,71			63,65		
4	Sukauptos mokėtinės sumos	7.959,16			8.160,67		
4.1	Sukauptos finansavimo sąnaudos						
4.2	Sukauptos atostoginių sąnaudos	7.959,16			8.160,67		
4.3	Kitos sukauptos sąnaudos						
4.4	Kitos sukauptos mokėtinės sumos						
5	Kiti trumpalaikiai įsipareigojimai	6,48	5,76				
5.1	Mokėtini veiklos mokesčiai						
5.2	Gauti išankstiniai apmokėjimai						
5.3	Kitos mokėtinės sumos	6,48	5,76				
6	Kai kurių trumpalaikių mokėtinų sumų balansinė vertė (1+2+3+4+5)	9.827,68	185,09		8.224,32		

Viešoji įstaiga Panevėžio plėtros agentūra, Laisvės a. 11, Panevėžio m., Panevėžio m. sav.

2021 M. GRUODŽIO 31 D. pasibaigusių metų FINANSINIŲ ATASKAITŲ RINKINYS

(Visos sumos eurais, jei nenurodyta kitaip)

Patvirtinta
ID: -2147396972
D/L: 2022-03-31 18:44:41

P21 Kitos pagrindinės veiklos pajamos ir kitos pajamos

PAGRINDINĖS VEIKLOS KITŲ PAJAMŲ PATEIKIMAS ŽEMESNIOJO IR AUKŠTESNIOJO LYGIŲ VIEŠOJO SEKTORIAUS
SUBJEKTO FINANSINIŲ ATASKAITŲ AIŠKINAMAJAME RAŠTE*

Eil. Nr.	Straipsniai	Ataskaitinis laikotarpis	Praėjęs ataskaitinis laikotarpis
1	2	3	4
1	Apskaičiuotos pagrindinės veiklos kitos pajamos	60.268,83	66.582,96
1.1	Pajamos iš rinkliavų		
1.2	Pajamos iš pagal Lietuvos Respublikos indėlių ir įsipareigojimų investuotojams draudimo įstatymą mokamų įmokų į fondus		
1.3	Suteiktų paslaugų pajamos**	58.984,84	62.718,47
1.4	Kitos	1.283,99	3.864,49
2	Pervestinos į biudžetą pagrindinės veiklos kitos pajamos		
3	Pagrindinės veiklos kitos pajamos	60.268,83	66.582,96

* Reikšmingos sumos turi būti detalizuojamos viešojo sektoriaus subjekto finansinių ataskaitų aiškinamojo rašto tekste.

** Nurodoma, kokios tai paslaugos, ir, jei suma reikšminga, ji detalizuojama viešojo sektoriaus subjekto finansinių ataskaitų aiškinamojo rašto tekste.

Višojo įstaiga Panevėžio plėtros agentūra, Laisvės a. 11, Panevėžio m., Panevėžio m. sav.

2021 M. GRUODŽIO 31 D. pasibaigusių metų FINANSINIŲ ATASKAITŲ RINKINYS

(Visos sumos eurais, jei nurodyta kitaip)

Patvirtinta
ID: -2147396972
D/L: 2022-03-31 18:4

P22 Darbo užmokesčio sąnaudos

INFORMACIJOS APIE DARBO UŽMOKESČIO IR SOCIALINIO DRAUDIMO SĄNAUDAS PATEIKIMAS AIŠKINAMAJAME RAŠTE

Eil. Nr.	Grupė	Ataskaitinis laikotarpis					Praėjęs ataskaitinis laikotarpis						
		Vidutinis darbuotojų skaičius	Darbo užmokesčio sąnaudos				Vidutinis darbuotojų skaičius	Darbo užmokesčio sąnaudos					
			Pareiginė alga	Priedai, priemokos, premijos	Darbuotojo išlaidų kompensavimas	Išmokos diplomatus ir jų šeimų nariams		Kita	Pareiginė alga	Priedai, priemokos, premijos	Darbuotojo išlaidų kompensavimas	Išmokos diplomatus ir jų šeimų nariams	Kita
1	2	3	4	5	6	7	8	9	10	11	12	13	
1	Valstybės politikai ir valstybės pareigūnai												
2	Teisėjai												
3	Valstybės tarnautojai												
3.1	einantys vadovaujamas pareigas												
3.2	putarėjai												
3.3	specialistai												
4	Kariai												
5.	Darbuotojai, dirbantys pagal neterminuotas darbo sutartis	6	-104.138,34	-4.936,50		-7.324,24	3	-42.887,87	-5.512,70				-5.545,81
5.1	einantys vadovaujamas pareigas	1.0	-6.650,87	-3.148,98		-408,50	1.0	-16.496,44	-5.512,70				-2.982,28
5.2	kiti darbuotojai	5.0	-97.487,47	-1.787,52		-6.915,74	2.0	-26.391,43					-2.563,53
6	Kiti	3,0	-33.007,54	-725,88		-1.562,92	3,0	-41.730,22	-5.551,38				-22.732,44
7	Iš viso:	9	-137.145,88	-5.662,38		-8.887,16	6	-84.618,09	-11.064,08				-28.278,25
8	Iš jų socialinio draudimo sąnaudos	X	-2.614,25	-105,45		-155,34	X	-1.786,46	-235,80				-523,14

Viešoji įstaiga Panevėžio plėtros agentūra, Laisvės a. 11, Panevėžio m., Panevėžio m. sav.

2021 M. GRUODŽIO 31 D. pasibaigusiu metų FINANSINIŲ ATASKAITŲ RINKINYS

(Visos sumos eurais, jei nenurodyta kitaip)

Patvirtinta
ID: -2147396972
D/L: 2022-03-31 18:44:41

P23 Finansinės ir investicinės veiklos pajamos ir sąnaudos

FINANSINĖS IR INVESTICINĖS VEIKLOS PAJAMOS IR SĄNAUDOS

Eil. Nr.	Straipsniai	Ataskaitinis laikotarpis	Praėjęs ataskaitinis laikotarpis
1	2	3	4
1	Finansinės ir investicinės veiklos pajamos		
1.1	Pelnas dėl valiutos kurso pasikeitimo		
1.2	Baudų ir delspinigių pajamos		
1.3	Palūkanų pajamos		
1.4	Dividendai		
1.5	Kitos finansinės ir investicinės veiklos pajamos*		
1.6	Pervestinos finansinės ir investicinės veiklos pajamos		
2	Finansinės ir investicinės veiklos sąnaudos	-6,30	
2.1	Nuostolis dėl valiutos kurso pasikeitimo		
2.2	Baudų ir delspinigių sąnaudos	-6,30	
2.3	Palūkanų sąnaudos		
2.4	Kitos finansinės ir investicinės veiklos sąnaudos*		
3	Finansinės ir investicinės veiklos rezultatas (1-2)	-6,30	

* Reikšmingos sumos turi būti detalizuojamos aiškinamojo rašto tekste.

Viešoji įstaiga Panevėžio plėtros agentūra, Laisvės a. 11, Panevėžio m., Panevėžio m. sav.

2021 M. GRUODŽIO 31 D. pasibaigusiu metų FINANSINIŲ ATASKAITŲ RINKINYS

(Visos sumos eurais, jei nenurodyta kitaip)

Patvirtinta
ID: -2147396972
D/L: 2022-03-31 18:44:41

P24 Finansinės rizikos valdymas

**INFORMACIJA APIE ĮSIPAREIGOJIMŲ DALĮ (ĮSKAITANT FINANSINĖS NUOMOS (LIZINGO) ĮSIPAREIGOJIMUS)
EURAIS IR UŽSIENIO VALIUTOMIS**

Eil. Nr.	Įsipareigojimų dalis valiuta	Balansinė vertė ataskaitinio laikotarpio pradžioje	Balansinė vertė ataskaitinio laikotarpio pabaigoje
1	2	3	4
1	Eurais	29.937,60	9.827,68
2	JAV doleriais		
3	Kitomis		
4	Iš viso	29.937,60	9.827,68

VšĮ Panevėžio plėtros agentūra

Įmonės kodas 148328495, PVM LT100003080512 adresas Laisvės a. 11, Panevėžys

2021 METŲ FINANSINIŲ ATASKAITŲ

AIŠKINAMASIS RAŠTAS

1. BENDROJI INFORMACIJA

VšĮ Panevėžio plėtros agentūra, įmonės kodas 148328495

Adresas : Laisvės a.11,LT-35200 Panevėžys, Lietuvos Respublika

Pavadinimas – viešoji įstaiga Panevėžio plėtros agentūra (toliau – Įstaiga). Sutrumpintas Įstaigos pavadinimas – VšĮ Panevėžio plėtros agentūra.

Teisinė forma – viešoji įstaiga.

Įstaiga yra pelno nesiekiantis viešasis juridinis asmuo, įsteigtas vadovaujantis Lietuvos Respublikos civilinio kodekso, Lietuvos Respublikos viešųjų įstaigų įstatymo nustatyta tvarka, tenkinantis viešuosius interesus vykdant visuomenei naudingą veiklą.

Įstaiga yra viešasis juridinis asmuo, turintis savo simboliką, antspaudą, savarankišką balansą, atsiskaitomąją ir kitokias sąskaitas Lietuvos Respublikoje.

Įstaiga turi Lietuvos Respublikos Konstitucijos, Lietuvos Respublikos įstatymų nustatyta veikimo, iniciatyvos bei sprendimų priėmimo laisvę ir savo veiklą grindžia Lietuvos Respublikos civiliniu kodeksu, Viešųjų įstaigų ir kitais įstatymais bei teisės aktais ir šiais įstatais.

Įstaiga yra ribotos civilinės atsakomybės viešasis juridinis asmuo. Pagal savo prievoles ji atsako tik savo turtu. Įstaigos dalininkai pagal Įstaigos prievoles atsako tik ta suma, kurią jie įnešė į Įstaigos turtą.

Įstaigos finansiniais metais yra laikomi kalendoriniai metai.

Įstaigos veiklos trukmė neribota.

Ataskaitinio laikotarpio pabaigoje VšĮ Panevėžio plėtros agentūroje dirbo devyni darbuotojai.

Agentūra kontroliuojamų ir asocijuojamų subjektų neturi.

Ataskaitinio laikotarpio pabaigoje viešojo sektoriaus subjekto filialų ar kitų struktūrinių padalinių neturėjo.

Vidutinis darbuotojų skaičius per ataskaitinį laikotarpį buvo 7,33 .

Ataskaitinis laikotarpis	Praėjęs ataskaitinis laikotarpis
2021 m. sausio 1 d.	2021 m. gruodžio 31 d.

Sąlygos, kuriomis paremta veikla ir kurios gali paveikti tolesnę veiklą:

Tokių sąlygų nėra.

Ataskaitinio laikotarpio trukmė, jei veikla nebuvo vykdoma visus finansinius metus:

-

2. APSKAITOS POLITIKA

1. Finansinių ataskaitų forma

Agentūros buhalterinė apskaita tvarkoma vadovaujantis Lietuvos respublikos viešojo sektoriaus atskaitomybės įstatymu ir Viešojo sektoriaus apskaitos ir atskaitomybės standartais. Pagal subjekto principą agentūra laikoma apskaitos vienetu, atskirai tvarko apskaitą, sudaro ir teikia atskirus finansinių ataskaitų rinkinius.

2. Finansinių ataskaitų valiuta

Finansinių ataskaitų valiuta yra euras. Ataskaitinį laikotarpį agentūra finansines ataskaitas sudarė duomenis pateikiant eurai.

3. Nematerialusis turtas

Nematerialusis turtas yra pripažįstamas, jei atitinka 13-jame VSAFAS pateiktą sąvoką ir nematerialiajam turtui pripažinti nustatytus kriterijus. Agentūros apskaitomas programinės įrangos ir jos licencijų nematerialaus turto grupė. Nematerialusis turtas pirminio pripažinimo metu apskaitoje yra registruojamas įsigijimo savikaina. Viso agentūros nematerialiojo turto naudingo tarnavimo laikas yra ribotas. Finansinėse ataskaitose nematerialusis turtas yra rodomas įsigijimo savikaina, atėmus sukauptą amortizacijos ir nuvertėjimo, jei jis yra, sumą.

4. Ilgalaikis materialusis turtas

Ilgalaikio materialiojo turto apskaitos politika nustatyta 12-ajame VSAFAS "Ilgalaikis materialusis turtas", ilgalaikio materialiojo turto nuvertėjimo apskaičiavimo ir apskaitos metodai ir taisyklės - 22-ajame VSAFAS. Ilgalaikis materialusis turtas pagal pobūdį skirstomas į pagrindines grupes: pastatai, infrastruktūros ir kiti statiniai, mašinos ir įrenginiai, baldai ir biuro įranga, kitas ilgalaikis materialusis turtas. Įsigytas ilgalaikis materialusis turtas pirminio pripažinimo momentu apskaitoje registruojamas įsigijimo savikaina, pagal ilgalaikio materialiojo turto vienetus, kaip nurodyta ilgalaikio materialiojo turto agentūros tvarkos apraše.

5. Biologinis turtas

Biologinio turto agentūra neturi.

6. Finansinis turtas ir finansiniai įsipareigojimai

Finansinio turto apskaitos metodai ir taisyklės nustatyti 14-ajame VSAFAS "Jungimai ir investicijos į asocijuotus subjektus" ir 17-ajame VSAFAS "Finansinis turtas ir finansiniai įsipareigojimai". Finansinis turtas skirstomas į ilgalaikį ir trumpalaikį.

7. Atsargos

Atsargų apskaitos metodai ir taisyklės nustatyti 8-ajame VSAFAS "Atsargos". Pirminio pripažinimo metu metų atsargos įvertinamos įsigijimo savikaina, o atiduotų naudoti atsargų vertė iš karto įtraukiama į sąnaudas.

8. Finansavimo sumos

Finansavimo sumų apskaitos metodai ir taisyklės nustatyti 20-ajame VSAFAS "Finansavimo sumos". Finansavimo sumos pripažįstamos, kai atitinka VSAFAS kriterijus. Gautos finansavimo sumos pagal paskirtį skirstomos į finansavimo sumas nepiniginiam turtui įsigyti ir finansavimo sumas kitoms išlaidoms. Finansavimo sumos apima ir gautus arba gautinus pinigus, ir kitą turtą pavedimams vykdyti, kitas lėšas išlaidoms kompensuoti ir paramos būdu gautą turtą. Finansavimo sumos nepiniginiam turtui įsigyti apima ir nemokamai gautą arba už simbolinį atlygį įsigytą nepiniginį turtą. Finansavimo sumos kitoms išlaidoms dengti yra skirtos ataskaitinio laikotarpio išlaidoms kompensuoti. Taip pat finansavimo sumoms, skirtomis kitoms išlaidoms kompensuoti, yra laikomos visos likusios finansavimo sumos, kurios nepriskiriamos nepiniginiam turtui įsigyti. Gautos (gautinos) ir panaudotos finansavimo sumos arba jų dalis pripažįstamos finansavimo pajamomis tais laikotarpiais, kuriais padaromos su finansavimo sumomis susijusios sąnaudos.

9. Atidėjiniai

Atidėjiniai pripažįstami ir registruojami apskaitoje tada ir tik tada, kai dėl įvykio praeityje agentūra

turi dabartinę teisinę prievolę ar neatšaukiamą pasižadėjimą ir tikėtina, kad jam vykdyti bus reikalingi ištekliai, o įsipareigojimo suma gali būti patikimai įvertinta. Atidėjiniai skirstomi pagal jų paskirtį, panaudojimo laiką.

10. Nuoma, finansinė nuoma (lizingas)

Nuomos sutartims taikomas turinio viršenybės prieš formą principas. Ar nuoma bus laikoma veiklos nuoma, ar finansine nuoma, priklauso ne nuo sutarties formos, o nuo jos turinio ir ekonominės prasmės. Nuoma yra laikoma finansine nuoma, jei iš esmės visa su turto nuosavybe susijusi nauda ir didžioji dalis rizikos perduodama nuomininkui.

11. Segmentai

Informacijos pagal segmentus Ataskaitose pateikiama apie sąnaudas, patirtas vykdant valstybės funkciją „Poilsis, kultūra ir religija“.

12. Kitos pajamos

Pajamų apskaitos principai, metodai ir taisyklės nustatyti 10-ajame VSAFAS "Kitos pajamos" ir 20-ajame VSAFAS "Finansavimo sumos". Pajamos registruojamos apskaitoje ir rodomos finansinėse ataskaitose tą ataskaitinį laikotarpį, kai yra uždirbamos, t.y. kurį suteikiamos paslaugos ar perduodamas turtas ar kt., nepriklausomai nuo pinigų gavimo momento. Pajamų apskaitai taikomas kaupimo principas. Finansavimo pajamos pripažįstamos tuo pačiu laikotarpiu, kai yra patiriamos su šiomis pajamomis susijusios sąnaudos. Registruojant visas su finansavimo pajamų pripažinimu susijusias operacijas, būtinai nurodomos, kokios valstybės funkcijos ir kurios programos vykdymui buvo pripažintos finansavimo pajamos, panaudojant detalizuojančius požymius ar sukuriant subsąskaitas.

13. Sąnaudos

Sąnaudų apskaitos principai, metodai ir taisyklės nustatyti 11-ajame VSAFAS "Sąnaudos". Sąnaudos apskaitoje pripažįstamos vadovaujantis kaupimo ir palyginimo principais tuo ataskaitiniu laikotarpiu, kai uždirbamos su jomis susijusios pajamos, neatsižvelgiant į pinigų išleidimo laiką. Tais atvejais, kai per ataskaitinį laikotarpį padarytų išlaidų neįmanoma tiesiogiai susieti su konkrečių pajamų uždirbimu ir jos neduos ekonominės naudos ateinančiais ataskaitiniais laikotarpiais, šios išlaidos pripažįstamos sąnaudomis tą patį laikotarpį, kada buvo patirtos. Sąnaudų dydis įvertinamas sumokėta arba mokėtina pinigų arba jų ekvivalentų suma.

14. Operacijos užsienio valiuta

Sandorių užsienio valiuta apskaitos principai nustatyti 21-ajame VSAFAS "Sandoriai užsienio valiuta". Sandoriai užsienio valiuta pirminio pripažinimo metu registruojami apskaitoje pagal sandorio dieną galiojusį Lietuvos banko skelbiamą užsienio valiutos kursą. Pelnas ir nuostoliai iš sandorių užsienio valiuta bei iš užsienio valiuta išreikšto turto ir įsipareigojimų likučių perkainojimo dieną yra registruojami finansinės ir investicinės veiklos pajamų ar sąnaudų sąskaitose.

15. Straipsnių tarpusavio užskaitos

Sudarant finansinių ataskaitų rinkinį, turtas ir įsipareigojimai bei pajamos ir sąnaudos nėra užskaitomos tarpusavyje, išskyrus atvejus, kai konkretus VSAFAS reikalauja būtent tokios užskaitos. Palyginamieji skaičiai yra koreguojami, kad atitiktų ataskaitinių metų finansinius rezultatus. Apskaitos principų ir apskaitinių įverčių pasikeitimai, sudarant ataskaitinio laikotarpio finansinių ataskaitų rinkinį, pateikiami aiškinamajame rašte.

3. AIŠKINAMOJO RAŠTO PASTABOS

P.01 Apskaitos politika ir apskaitinių įverčių keitimas, klaidų taisymas. Per ataskaitinį laikotarpį apskaitos politika nebuvo keista. Per ataskaitinį laikotarpį esminių klaidų nebuvo pastebėta ir nebuvo taisyta.

P.02 Informacija pagal segmentus. Ataskaitose pateikiama informacija apie sąnaudas, patirtas vykdant veiklą pagal segmentą „Poilsis, kultūra ir religija“.

Ataskaitinio laikotarpio pabaigoje pagrindinės veiklos sąnaudos sudarė 339866,25 Eur. iš jų:

- Darbo užmokesčio ir socialinio draudimo – 151695,42Eur;
- Nusidėvėjimo ir amortizacijos – 1733,93 Eur;
- Komunalinių paslaugų ir ryšių – 4267,89 Eur;
- Sunaudotų ir parduotų atsargų savikaina – 1511,82 Eur.
- Kitų paslaugų sąnaudos – 180657,19 Eur. (ekspertinės ir konsultacinės – 14945,32 Eur; komunikacijos paslaugos – 82557,25 Eur; interneto kūrimo paslaugos – 40562,26 Eur; leidybos ir spausdinimo paslaugos – 7475,56 Eur; kitos paslaugos – 35116,80 Eur).

P.03 Nematerialus turtas. VšĮ Panevėžio plėtros agentūros nematerialųjį turtą sudaro internetinė svetainė ir programinės įrangos licencijos. Per ataskaitinį laikotarpį nebuvo naujų įsigijimų. Ataskaitinio laikotarpio pabaigoje nematerialaus turto likutinė vertė – 2037.62 eurų. Informacija apie nematerialiojo turto balansinės vertės pasikeitimą per ataskaitinį laikotarpį pateikiama 13-ojo VSAFAS 1 priede (pridedama).

Turto, kurio kontrolę riboja sutartys ar teisės aktai, ir turto, užstatyto kaip įsipareigojimų įvykdymo garantija, ir turto, kuris nebenaudojamas agentūros veikloje, nėra. Pagal finansinės nuomos (lizingo) sutartis įsigyto turto agentūroje nėra.

P.04 Ilgalaikis materialus turtas

ILGALAIKIO MATERIALIOJO TURTO BVALANSINĖS VERTĖS PASIKEITIMAS PER ATASKAITINĮ LAIKOTARPĮ

Ataskaitinio laikotarpio pabaigoje materialaus turto likutinė vertė – 178,43eurų.

Materialiojo turto, kurio kontrolę riboja teisės aktai, agentūroje nėra.

Ilgalaikio materialaus turto, kurio kontrolę riboja sutartys ar teisės aktai, ir turto, užstatyto kaip įsipareigojimo įvykdymo garantija, įstaigoje nėra.

Valstybei nuosavybės teise priklausančio turto įstaiga neturi.

Informacija apie materialiojo turto balansinės vertės pasikeitimą per ataskaitinį laikotarpį pateikiama 12-ojo VSAFAS 1 priede (pridedama).

P05 Finansinis turtas. Ilgalaikio finansinio turto įstaiga neturi.

P06 Turtas, atsirandantis iš nuomos, finansinės nuomos (lizingo) ir kitų turto perdavimo sutarčių. Finansinės nuomos (lizingo) ir veiklos nuomos sutarčių nėra.

P07 Biologinis turtas. Įstaiga biologinio turto neturi.

P08 Atsargos. Ataskaitinio laikotarpio pabaigoje atsargų įsigijimo savikainą sudarė prekės, skirtos perparduoti (suvenyrai) – 7937,01 eurų. Informacija apie atsargų vertės pasikeitimą per ataskaitinį laikotarpį pateikta 8-ojo VSAFAS 1 priede (pridedama).

P.09 Išankstiniai apmokėjimai. Ataskaitinio laikotarpio pradžioje – 11,71 euro, K- 304443423 Advokatų profesinė bendrija NOILEX buvo išmokėta pagal išankstinę sąskaitą 665,50; kodas 300051535 UAB Baltų tinklo prekyba – 40,41 Eur; kodas 120080713 UAB Lietuvos ir kongresų centras 187,55 Eur.

Informacija pateikiama 6-ojo VSAFAS 6 priede (pateikiama).

P.10 Per vienerius metus gautinos sumos. Ataskaitinio laikotarpio pabaigoje gautinių sumų likutį sudaro 10010,14 eurai, iš jų: sukaupta PVM permoka 9896,94 euro ir išmokėtas 113,20 eurų atlyginimas.

P.11 Pinigai ir pinigų ekvivalentai. Ataskaitinio laikotarpio pabaigoje pinigų likutis sudarė 50526,20 Eur., iš jų: pinigų straipsnyje apskaityti turimi pinigai atsiskaitomosiose sąskaitose banke Luminor Bank AB – 50041,87 eurai ir įstaigos pardavimo kasoje 484,33 eurai.

P.12 Finansavimo sumos. Informacija pateikiama 20 VSAFAS 4 priede (pridedama) .

Finansavimo sumų detalizavimas:

Finansavimo sumos iš valstybės biudžeto kitoms išlaidoms – 103700,00 Eur;

Finansavimo sumos iš savivaldybės biudžeto – 192800,00 Eur;

Finansavimo sumos iš kitų šaltinių – 2400,00 Eur.

Agentūra per ataskaitinį laikotarpį negavo nei finansinės, nei nefinansinės paramos, todėl informacija 6 VSAFAS 7 ir 8 prieduose neteikiama.

ĮSIPAREIGOJIMAI

P13 Finansiniai įsipareigojimai. Ilgalaikių finansinių įsipareigojimų bei garantinių sutarčių įstaiga neturi, todėl 17 VSAFAS priedai neteikiami.

P14 Įsipareigojimai, atsirandantys iš nuomos, finansinės nuomos (lizingo) ir kitų turto perdavimo sutarčių. Finansinės nuomos (lizingo) sutarčių nėra.

P15 Atidėjiniai. Per ataskaitinį laikotarpį atidėjinių nebuvo užregistruota.

P16 Suteiktos garantijos dėl paskolų. Suteiktų garantijų dėl paskolų nėra.

P.17 Informacija apie kai kurias trumpalaikes mokėtinas sumas. Ataskaitinio laikotarpio pabaigoje trumpalaikiai įsipareigojimai sudarė 9827,68 Eur, iš jų:

- Skolos tiekėjams – 1682,71 Eur;
- Mokėtinas Gyventojų pajamų mokestis – 31,80 Eur.
- Mokėtinios socialinio draudimo sąnaudos – 147,53 Eur;
- Kitos mokėtinios sumos – 6,48 Eur;
- 7959,16 Eur sukauptos mokėtinios sumos. Tai sukauptos atostoginių ir socialinio draudimo sąnaudos

P.18 Grynasis turtas. Ataskaitinio laikotarpio pabaigoje grynasis turtas sudarė 61766,89 Eur, iš jų:

- Dalininkų įnašai – 579,24Eur iš jų: Panevėžio miesto savivaldybė, kurios teisės ir pareigas įgyvendina Panevėžio miesto savivaldybės taryba, turinti 3 balsus (įnašo dydis – 434,43 Eur) ir Panevėžio rajono savivaldybė, kurios teisės ir pareigas įgyvendina Panevėžio rajono savivaldybės taryba, turinti 1 balsą (įnašo dydis – 144,81 Eur).
- Ankstesnių metų nepaskirstytas pelnas (nuostolis) – 41891,37 Eur;
- Einamųjų metų perviršis: 19296,28 Eur.

P.21 Pagrindinės veiklos pajamos. Ataskaitinio laikotarpio pabaigoje VšĮ Panevėžio plėtros agentūros iš komercinės veiklos gautos pajamos 60268,83 Eur, iš jų:

- Suteiktos paslaugos Juridiniams asmenims – 58481,55 Eur;
- Suteiktos paslaugos fiziniams asmenims – 1787,28 Eur.

P.22 Darbo užmokesčio ir socialinio draudimo sąnaudos

Darbo užmokesčio ir socialinio draudimo sąnaudas sudaro 151695,42 euro, iš jų :

- Pareiginė alga – 135400,68 Eur;
- Ligos pašalpa pirmos dvi dienos – 749,20 Eur;
- Atostoginiai – 7008,12 Eur;
- Kompensacija už nepanaudotas atostogas – 5662,38 Eur.
- Sodra iš įmonės – 2875,04 Eur.

FINANSINĖS IR INVESTICINĖS VEIKLOS REZULTATAS

P.23 Finansinės ir investicinės veiklos ir sąnaudos

Finansinės ir investicinės veiklos pajamų ir sąnaudų ataskaitiniu laikotarpiu 6,30 Eur delspinigių,
6 VSAFAS 4 priedas.

P.24 Informacija apie įsipareigojimų dalį nacionaline ir užsienio valiutomis

Eil. Nr.	Įsipareigojimų dalis valiuta	Įsigijimo savikaina ataskaitinio laikotarpio pradžioje	Įsigijimo savikaina ataskaitinio laikotarpio pabaigoje
1	2	3	5
1	Eurais	29937,60	50526,20
2	JAV doleriais		
3	Kitomis		
4	Iš viso	29937,60	50526,20

Kita informacija:

Finansinių ataskaitų rinkinio pateikto teisės aktų nustatytam viešojo sektoriaus subjektui data :

2022-03-15

Priežastis, dėl kurios finansinių ataskaitų rinkinys buvo grąžintas pataisyti ir pakartotinai pateiktas teisės aktų nustatytam viešojo sektoriaus subjektui:

Atlikti pataisymai:

Direktorė



Monika Miniotaitė

Vyriausiasis buhalteris



Danutė Jociuvienė

buhalterine.paslauga@gmail.com, tel.: +370 614 74141